

アクトスロープ専用架台


専用架台との組み合わせで300～450mmの段差を解消！

アクトスロープ本体



使用高さ100～250mm

アクトスロープ用 専用架台



【サイズ】
W:400mm
L:450mm
H:200mm
【重量】
10.4kg
【耐荷重】
1000kg



300～450mmの段差に対応！！

最大
450mm




【設置方法】

スロープ本体と架台の『耐荷重1000kg』の表示の向きを合わせ、側面ピンを利用して架台を3台連結させて下さい。

→部分の差し込みピンを架台上部に突出させて下さい。
※合計4カ所


差し込みピンに合わせてスロープ本体を上部に設置して下さい。




側面ピン



差し込みピン



差し込みピン



配線などの障害物を回避することもできます！

【注意事項】

- ・専用架台に車輛等乗り込み時は、なるべく中央付近を走行してください。
- ・専用架台を設置する際は、強固でなるべく平坦な面に設置を行って下さい。
- ・差し込みピンが突出する孔付近の走行は避けてください。
- ・専用架台の脚部内隙間に配管等設置させる場合、隙間内に収まるよう設置させて下さい。
- ・差し込みピンが飛び出した状態で車輛走行しますと、万が一踏みつけてしまった場合、破損・変形等が発生する原因になりますので、使用しない場合は差し込みピンを収納してください。

お気軽にお問い合わせ下さい。
最適なお提案をさせていただきます。



株式会社

卸レンタル専門

アクトワンヤマイチ