

天板からの乗り出し作業を抑制
天井作業、壁面作業に最適



CEHL-198

便利な伸縮脚

脚調整ストローク約 300mm

壁面、コーナー部分にも手が届く

設備空調・左官・塗装内装・窓枠工事に最適

簡単に組立て可能

手間が掛からず作業効率大幅アップ！

優れた安全性

滑り止め加工した広い天板 +4 面手摺仕様
揺れを抑えるロック金具設置

天板からの乗り出し作業を抑制

囲い高さ 800mm




開閉式バーで天板への
出入りがスムーズ



囲いを取り外すことなく
収納できます



手挟み防止設計で
組立ても安全

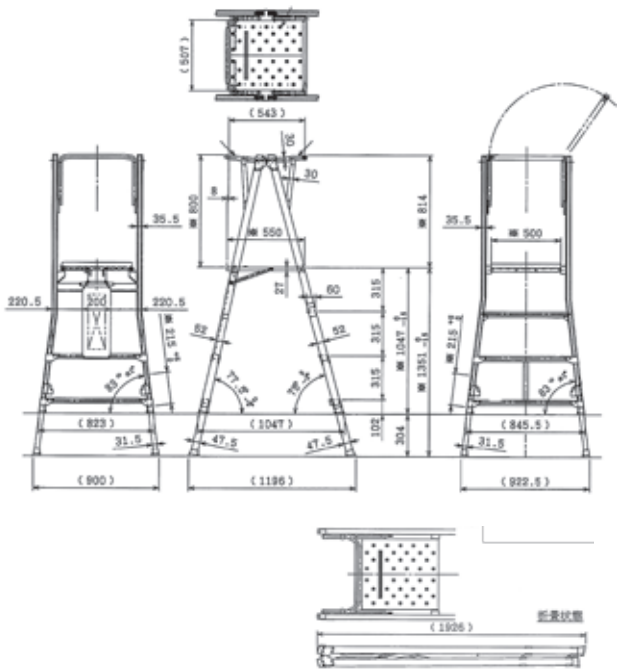


天板つま先板と
モールで踏外しを防止

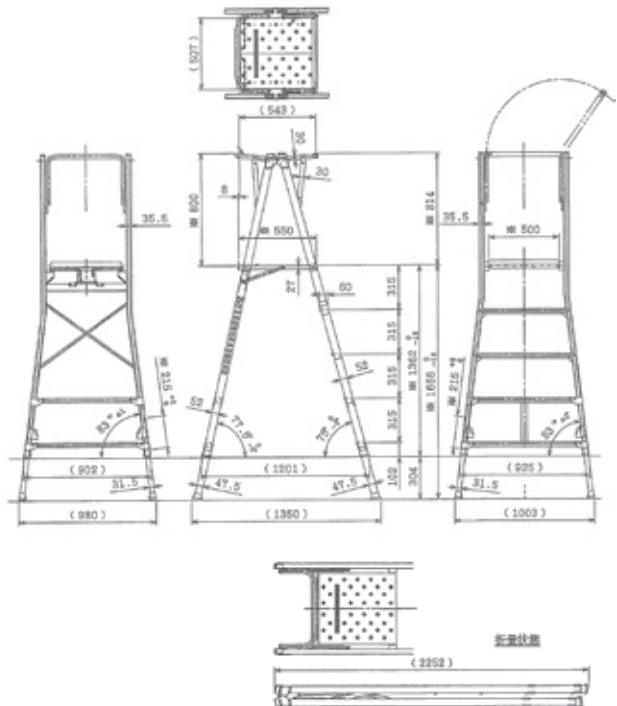
品名	型式	天板寸法		天板高さ	伸縮 ピッチ	踏棧幅	設置寸法			収納寸法			質量	許容荷重
		幅	長さ				正面幅	背面幅	長さ	幅	長さ	高さ		
		mm	mm											
コンスライト	CEHL-135	500	550	1,047 ~ 1,351	75	60	846 ~ 923	823 ~ 900	1,047 ~ 1,196	846	1,926	153	17	1.47(150)
	CEHL-167			1,362 ~ 1,666			925 ~ 1,003	902 ~ 980	1,201 ~ 1,350	925	2,252		18	
	CEHL-198			1,677 ~ 1981			1,006 ~ 1,083	982 ~ 1,059	1,355 ~ 1,505	1,006	2,578		20	

■ コンスライト

CEHL-135



CEHL-167



CEHL-198

