




パワフル・軽い・使いやすい



取っ手も付いて持ち運びもラクラク。




防水スイッチの採用とスイッチボックスの防水性を向上。シャワーリングテストも実施。



2P/3P 兼用のロックプラグ付きなので使い分けが可能。



ゆとり設計のパワフル550Wモータ。



高効率・低騒音羽根車を搭載。



自由に伸び縮みして曲がりにも対応するスパイラルダクト。取り付け簡単。

品名	送風機	
型式	APM5型	
取扱気体	空気:-10℃~+40℃ 湿度:85%以下	
電動機	種類	特殊フランジ電動機
	型式	全閉防まつ型
	電源	単相100V
	周波数	50/60Hz
	寸法(mm)	幅340×長さ375×高さ363
	質量	14.5Kg
ダクト長	5.0m/本	

■ダクト長さによる風量変化

吐出し風量は、スパイラルダクトを真直ぐに伸ばした場合を示します。

スパイラルダクト本数(長さ)	吐出し風量(m³/min)	
	50Hz	60Hz
0本(0m)	47.5	57.5
1本(5m)	40.0	47.5
2本(10m)	38.0	45.0
3本(15m)	36.0	43.0
4本(20m)	34.0	41.0
5本(25m)	32.0	39.0