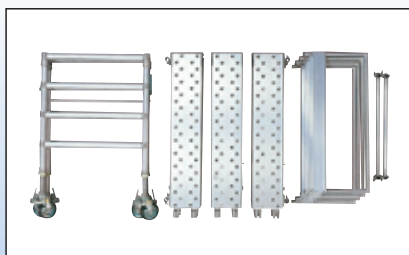


内装工事・仕上げ・リニューアル工事に最適な移動式足場。



各部材はコンパクト設計



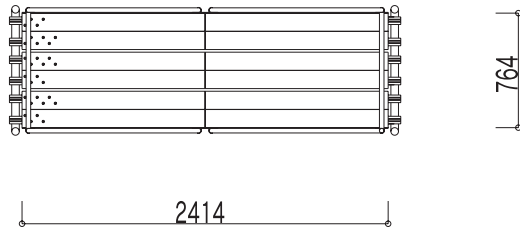
解体すればドアからや、エレベーターでの搬入もできます。



品名	型式	作業床寸法		作業床高さ	設置寸法		質量	許容荷重
		幅	長さ		幅	長さ		
		mm	mm	mm	mm	kg	kN(kgf)	
リニューアル足場	RN-135	764	2,414	1,344 ~ 1,644	1,045	2,740	93.8	1.96 (200)

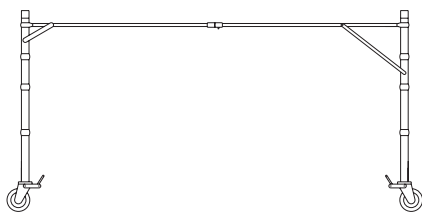
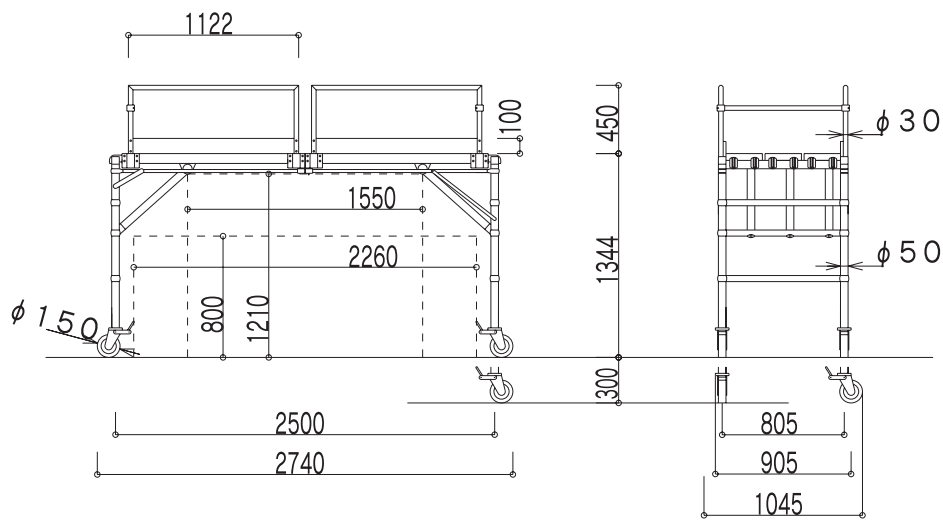
図面集

リニューアル足場

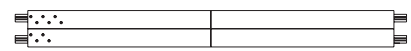


セット重量：93.8 kg

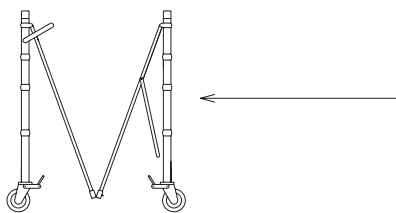
最大使用荷重：200 kg




足場板（手摺受付） 17.5 kg × 2



足場板（手摺受無） 16.5 kg × 1



本体パネル（車輪付） 32.5 kg × 1



手摺パネル（側面用） 2.0 kg × 4



手摺パイプ（妻面用） 0.9 kg × 2