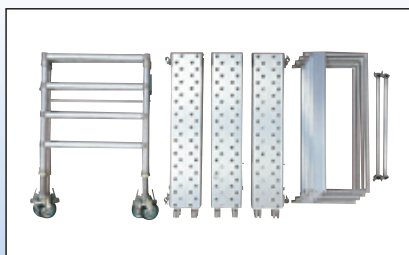


内装工事・仕上げ・リニューアル工事に最適な移動式足場。



各部材はコンパクト設計

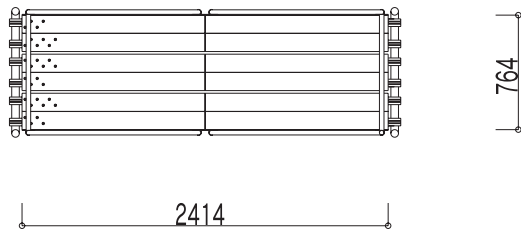


解体すればドアからや、エレベーターでの搬入もできます。



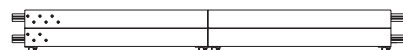
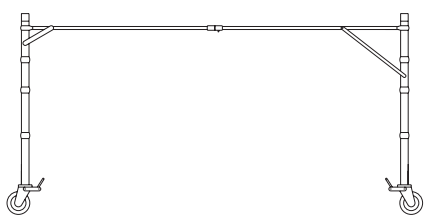
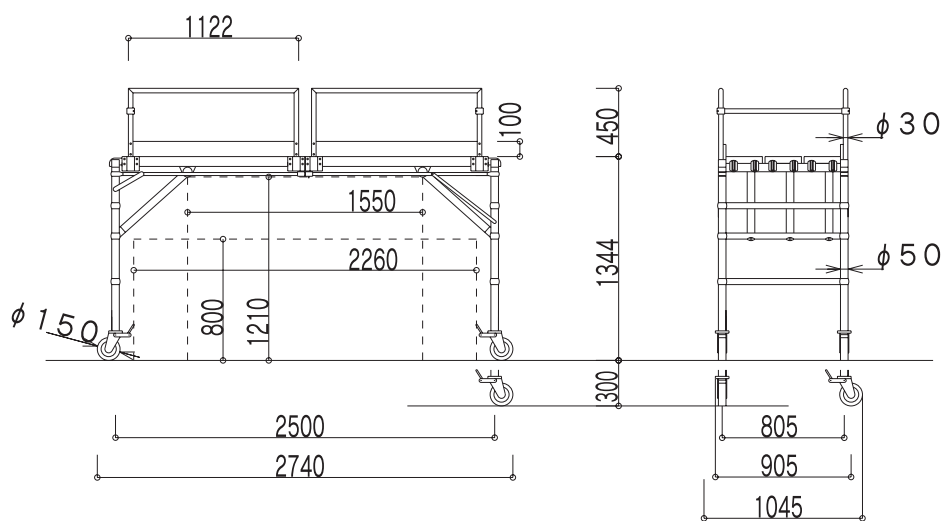
品名	型式	作業床寸法		作業床高さ	設置寸法		質量	許容荷重
		幅	長さ		mm	幅		
		mm	mm	mm		mm		
リニューアル足場	RN-135	764	2,414	1,344 ~ 1,644	1,045	2,740	93.8	1.96 (200)

リニューアル足場




セット重量：93.8 kg

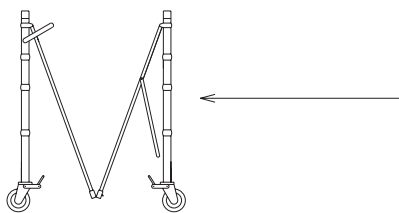
最大使用荷重：200 kg




足場板 (手摺受付) 17.5 kg × 2



足場板 (手摺受無) 16.5 kg × 1



本体パネル (車輪付) 32.5 kg × 1



手摺パネル (側面用) 2.0 kg × 4



手摺パイプ (妻面用) 0.9 kg × 2