



開削部用アルミ製連結式敷板




- 軽量なので運搬や敷設のコストが削減できます。
- バタつき防止フック仕様で連結時のズレを防止。運搬時には取手として使用可能。
- スロープ部の取り外し、角度調整が可能
- 幅決めアングルでズレを抑止
- 7枚連結時、車両総重量8トンまで対応

■使用例 7枚連結 段差スロープA (オプション) 付



幅決めアングルをスライドさせて、開削部の幅に合わせて調整可能 (最大開削スパン1,000mm)



連結部はフック部が凸凹で噛み合いバタつきやズレを防止

OPTION 段差スロープ A (販売品)



W155×L1500

品名	型式	幅	長さ	高さ	全高 (幅決めアングル含)	質量	許容荷重
		mm	mm	mm	mm		
アルミロードマット	L1900 タイプ	380	1,900	50	115	21.0	24.5(2,500)